



Aluminium  
Haustüren  
der Extraklasse



# Baseline

Design, Komfort und Sicherheit für Ihr Haus

# Darauf sollten Sie beim Haustürkauf achten



## 35 Jahre Erfahrung – Made in Germany

KOMPotherm® vereint als Qualitätsmarke die Vorteile einer industriellen Fertigung mit meisterlichem Handwerk. Seit mehr als 35 Jahren. Jede unserer Haustüren ist ein Unikat – gefertigt in einem Familienunternehmen, das wahre Werte lebt: Ehrlichkeit, Fairness und Zuverlässigkeit zeichnen uns aus. So begleiten unsere 300 Mitarbeiter mit Sorgfalt und Sachverstand Ihren individuellen Weg vom Haustürtraum zur Traumhaustür.



## KfW-Förderung

Die Förderung der Sicherheitstechnik am Hauseingang kann über einen zinsgünstigen Kredit oder als direkter Zuschuss der KfW-Bank erfolgen. Beantragt wird sie über das KfW-Programm „Altersgerecht umbauen“ 159 (Kreditvariante) oder 455 (Zuschussvariante).

Weitere Informationen zu Ihrer persönlichen Förderung der KfW-Bank finden Sie unter [www.kfw.de](http://www.kfw.de)




## Sicherheitsklasse RC 2

Der Gelegenheitstäter versucht innerhalb von 3 Minuten mit Werkzeugen wie Schraubendreher, Zange und Keil das verschlossene und verriegelte Bauteil aufzubrechen. Türen dieser Widerstandsklasse bieten in dieser Zeit Schutz gegen gewaltsames Eindringen. Exakt aufeinander abgestimmte Einzelkomponenten sorgen für ein Höchstmaß an Sicherheit.



## Ein Glaswechsel ist für uns selbstverständlich!

Niemand kann davon ausgehen, dass Glas in Fenstern oder Haustüren ein Leben lang hält. Viele Haustüren müssen bei Glasbruch komplett erneuert werden. Nicht so bei KOMPotherm®! Hier ist es bei fast allen Haustürfüllungen möglich, bei Bedarf ein beschädigtes Glas komfortabel bei Ihnen vor Ort auszutauschen.



## Individualität

Gestalten Sie Ihre Traumhaustür aus der Vielzahl der Modellvarianten, Verglasungen, Farbmöglichkeiten, technischer Raffinessen und einem umfangreichen Zubehörsortiment. Weitere Gestaltungselemente bieten Ihnen unsere Laibungen, Vordächer, Eingangsmodule, Blumenkübel und Vorsatzsprossen für Ihre Fenster. Somit wird Ihr Hauseingang zur Visitenkarte Ihres Hauses – eben Ihre Traumhaustür. Und für Ihren Nebeneingang oder Wohnungsabschluss bieten wir auch die passenden Lösungen.




## Wählen Sie aus 16 Standardfarben

Auch die Mehrfarbigkeit, wie zum Beispiel außen eine andere Farbe als auf der Innenseite, erhalten Sie ohne Mehrpreis.

# Baseline

## Die Haustürsysteme im Überblick

### Baseline 1



#### KO 80 HD

##### Füllung aus Aluminium:

**E** = eingesetzte Version, Stärke 40 mm

##### Glas:


2-fach Verglasung  
Klarglas, Gotik weiß, Parsol grau, Satinato weiß oder Motivverglasung mit 1x VSG-WSG 6 mm

##### Seitenteile:

2-fach Verglasung



### Baseline 2



#### KO 80 HD

##### Füllung aus Aluminium:

**FD** = flügelüberdeckend außen, Stärke 60 mm

##### Glas:

3-fach Verglasung VSG-WSG außen, Klarglas, Gotik weiß, Parsol grau, Satinato weiß oder Motivverglasung mittig, Float 4 mm beschichtet innen

##### Seitenteile:

3-fach Verglasung



### Baseline 3+



#### KO 80 HD

##### Füllung aus Aluminium:

**BF** = beidseitig flügelüberdeckend, Stärke 83 mm

##### Glas:

3-fach Verglasung P4A-WSG außen, Klarglas, Gotik weiß, Parsol grau, Satinato weiß oder Motivverglasung mittig, VSG-WSG 6 mm innen

##### Seitenteile:

3-fach Verglasung





Abb. Baseline 2



**Modell E-375L** FD PL

- T: KO 80 HD mit Seitenteilen, RAL 7016
- F: Nutenfräsung nur außen
- G: Verglasung Float
- Z: Handhabe 24766 quer

Seitenteilpreise verstehen sich bis 600 mm.  
 Klarglas, Gotik weiß, Parsol grau und Satinato weiß.  
 Motivverglasung auf Float mattiert, modellabhängig.

**Modell E-377L** FD PL

- T: KO 80 HD mit Seitenteil, 0703 DB 703 Eisenglimmer
- F: Nutenfräsung nur außen
- G: Verglasung Satinato
- Z: Handhabe 24772



Abb. Baseline 2



Abb. Baseline 1



**Modell E-311 EG** E AG

- T: KO 80 HD, RAL 9016
- G: Satinato
- Z: Handhabe 22109

Abb. Baseline 2



**Modell E-375L** FD PL

- T: KO 80 HD, 0673 Silbergrau Feinstruktur
- F: Nutenfräsung nur außen
- G: Satinato
- Z: Handhabe 24766 quer

Abb. Baseline 2



**Modell E-371L** FD AG

- T: KO 80 HD, 0800 Tiefbraun Feinstruktur
- F: 0396 DB 703 Feinstruktur Streifen in Edelstahl-Optik eingelegt nur außen
- G: Satinato
- Z: Handhabe 24772

Abb. Baseline 2



**Modell E-376L** FD PL

- T: KO 80 HD, RAL 9007
- F: Nutenfräsung nur außen
- G: Satinato
- Z: Handhabe 24772

Abb. Baseline 2



**Modell E-377L** FD PL

- T: KO 80 HD, 0703 DB 703 Eisenglimmer
- F: Nutenfräsung nur außen
- G: Satinato
- Z: Handhabe 24772

Abb. Baseline 1



**Modell E-142** E EG

- T: KO 80 HD, 0673 Silbergrau Feinstruktur
- F: Applikationen in Edelstahl-Optik innen und außen
- G: Motivverglasung 1499
- Z: Handhabe 24458

Abb. Baseline 2



**Modell E-359L** FD PL

- T: KO 80 HD mit Seitenteil, RAL 9007
- F: Nutenfräsung nur außen
- G: Verglasung Satinato
- Z: Handhabe 24772

Seitenteilpreise verstehen sich bis 600 mm.  
 Klarglas, Gotik weiß, Parsol grau und Satinato weiß.  
 Motivverglasung auf Float mattiert, modellabhängig.

**Modell E-319L** FD PL

- T: KO 80 HD mit Seitenteil, 0703 DB 703 Eisenglimmer
- F: Nutenfräsung nur außen
- G: Motivverglasung 1440
- Z: Handhabe 24770



Abb. Baseline 2



Abb. Baseline 2



**Modell E-319R** FD PL

- T: KO 80 HD, RAL 7016
- F: Nutenfräsung nur außen
- G: Motivverglasung 1440
- Z: Handhabe 24770

Abb. Baseline 2



**Modell E-358L** FD PL

- T: KO 80 HD, 0673 Silbergrau Feinstruktur
- F: RAL 9006 | Nutenfräsung nur außen
- G: Motivverglasung 1598
- Z: Handhabe 24768

Abb. Baseline 2



**Modell E-320L** FD PL

- T: KO 80 HD, 0673 Silbergrau Feinstruktur
- F: Nutenfräsung nur außen
- G: Motivverglasung 1552
- Z: Handhabe 24772

Abb. Baseline 2



**Modell E-372** FD PL

- T: KO 80 HD, RAL 7016
- G: Verglasung Klarglas
- Z: Handhabe 24772

Abb. Baseline 2



**Modell E-359L** FD PL

- T: KO 80 HD, RAL 9007
- F: Nutenfräsung nur außen
- G: Verglasung Satinato
- Z: Handhabe 24772

Abb. Baseline 2



**Modell E-369L** FD PL

- T: KO 80 HD, 0684 Fenstergrau Feinstruktur
- F: Nutenfräsung nur außen
- G: Motivverglasung 1599
- Z: Handhabe 24772





**Modell E-386R** FD

- T: KO 80 HD mit Seitenteil, RAL 7016
- F: Nutenfräsung nur außen
- G: Verglasung Satinato
- Z: Handhabe 24772

Seitenteilpreise verstehen sich bis 600 mm.  
Klarglas, Gotik weiß, Parsol grau und Satinato weiß.

**Modell E-243** FD

- T: KO 80 HD mit Seitenteilen, RAL 9016
- F: Nutenfräsung nur außen
- G: Verglasung Satinato
- Z: Handhabe 24770



**Modell E-243** FD

- T: KO 80 HD, 0703 DB 703 Eisenglimmer
- F: RAL 3004 Nutenfräsung nur außen
- Z: Handhabe 24770



**Modell E-378L** FD

- T: KO 80 HD, 0683-7016 Anthrazitgrau Feinstruktur
- F: 0684-7040 Fenstergrau Feinstruktur Nutenfräsung nur außen
- Z: Handhabe 24772



**Modell E-386L** FD

- T: KO 80 HD, 0396-DB 703 Feinstruktur
- F: Nutenfräsung nur außen
- Z: Handhabe 24772



**Modell E-370L** FD

- T: KO 80 HD, 0673 Silbergrau Feinstruktur
- F: Nutenfräsung nur außen
- Z: Handhabe 24770



**Modell E-321L** FD

- T: KO 80 HD, RAL 9007
- F: Nutenfräsung nur außen
- Z: Handhabe 24772



**Modell E-379L** FD

- T: KO 80 HD, RAL 9006
- F: Nutenfräsung nur außen
- Z: Handhabe 24766





**Modell 3382**

T: KO 80 HD, 0673 Silbergrau  
 Feinstruktur  
 G: Motivverglasung 1600  
 Z: Handhabe 22109

**Modelle Standard**  
 2-fach Verglasung mit VSG - WSG 6 mm

**Modelle RC 2 Sicherheitstür**  
 3-fach Verglasung mit P4A - WSG

**Motivverglasung 1600**  
 Float mattiert mit klaren Streifen

**Motivverglasungen 1592 - 1597**  
 Mattierungen in grau auf Float mit klarer Umrandung 3 mm



**Ganzglasfüllung 1592**

T: KO 80 HD,  
 0800 Tiefbraun Feinstruktur  
 G: Ganzglasfüllung 1592  
 Z: Handhabe 22109



**Ganzglasfüllung 1593**

T: KO 80 HD, RAL 9006  
 G: Ganzglasfüllung 1593  
 Z: Handhabe 22109



**Ganzglasfüllung 1594**

T: KO 80 HD, RAL 5011  
 G: Ganzglasfüllung 1594  
 Z: Handhabe 22109



**Modell 3380**

T: KO 80 HD, RAL 9007  
 G: Motivverglasung 1600  
 Z: Handhabe 22109



**Modell 3381**

T: KO 80 HD, RAL 9016  
 G: Motivverglasung 1600  
 Z: Handhabe 22109



**Modell 3382**

T: KO 80 HD, 0684-7040  
 Fenstergrau Feinstruktur  
 G: Motivverglasung 1600  
 Z: Handhabe 22109



**Ganzglasfüllung 1595**

T: KO 80 HD, RAL 9001  
 G: Ganzglasfüllung 1595  
 Z: Handhabe 22109



**Ganzglasfüllung 1596**

T: KO 80 HD, RAL 7016  
 G: Ganzglasfüllung 1596  
 Z: Handhabe 22109



**Ganzglasfüllung 1597**

T: KO 80 HD, RAL 3004  
 G: Ganzglasfüllung 1597  
 Z: Handhabe 22109



Abb. Baseline 1



**van Gogh 8 V** **E** **CL**

T: KO 80 HD, RAL 9016  
G: Motivverglasung 1573  
Z: Handhabe 22109

Seitenteilpreise verstehen sich bis 600 mm.  
Klarglas, Gotik weiß, Parsol grau und Satinato weiß oder Grundglas der Motivverglasung vollflächig.

**Chagall 133** **E** **PL**

T: KO 80 HD mit Seitenteilen, RAL 9016  
G: Verglasung Gotik weiß  
Z: Handhabe 22109



Abb. Baseline 1



Abb. Baseline 2



**Chagall 8 V** **FD** **PL**

T: KO 80 HD, RAL 8007  
G: Motivverglasung 1553  
Z: Handhabe 22109

Abb. Baseline 1



**van Gogh 8 V** **E** **PL**

T: KO 80 HD, RAL 9016  
G: Motivverglasung 1573  
Z: Handhabe 22109

Abb. Baseline 2



**Chagall 8 V** **FD** **PL**

T: KO 80 HD, 0673 Silbergrau Feinstruktur  
G: Motivverglasung 1572  
Z: Handhabe 22109

Abb. Baseline 1



**van Gogh 6 S** **E** **PL**

T: KO 80 HD, 0800 Tiefbraun Feinstruktur  
G: Verglasung Gotik weiß  
Z: Handhabe 22109

Abb. Baseline 2



**Chagall 8 VF** **FD** **PL**

T: KO 80 HD, RAL 9007  
G: Motivverglasung 1571  
Z: Handhabe 22109

Abb. Baseline 1



**Chagall 133** **E** **PL**

T: KO 80 HD, RAL 6009  
F: Zierrahmen und Aufdoppelung, RAL 9001  
G: Motivverglasung 1570  
Z: Handhabe 22109



# Vordach Legeda

Immer gut bedacht mit unserer Vordach-Kollektion

Abb. Baseline 1



Profilabdeckung aus Aluminium optional mit LED-Beleuchtung



Großvolumige Regenrinne



Verstellbare Verbindung von Kragarmen zur Konsole aus Edelstahl



Verstellbarer Wandanschluss aus Edelstahl

# Ihr Blumenkübel

in der Farbe Ihrer neuen Haustür

Wir bieten Ihnen einen in Ihrer Türfarbe pulverbeschichteten Aluminium-Blumenkübel mit Pflanzeinsatz (Maße: 330 x 600 mm) an. Sie können aus **16 Standardfarben** wählen.

Art.-Nr. 21194

Abb. Baseline 1



Chagall 77 L **E** **PL**

T: KO 80 HD, 0673 Silbergrau Feinstruktur G: Motivverglasung 1297 Z: Handhabe 22109

Chagall 46 **E** **PL**

T: KO 80 HD mit Seitenteil, RAL 9007 G: Motivverglasung 1503 Z: Handhabe 22109



# Basis unserer Kollektion ist das Profilsystem KO 80 HD

Isopor-Dämmkerne zwischen den Profilkammern und drei Dichtungsebenen sorgen für gute Wärmedämmwerte. Rund- und Stichbogenkonstruktionen sind möglich.

## Technische Angaben:

### Profilsystem:

- Aluminium-Haustür KO 80 HD
- 80 mm Gesamtbautiefe
- Innen aufschlagender Haustürflügel
- Mit drei Dichtungsebenen
- Flächenbündiger Blendrahmen außen
- Hochwärmedämmender Isopor-Dämmkern
- Höhenverstellbare und thermisch getrennte Aluminiumbodenschwelle
- Verdecktliegende Entwässerung
- Nach innen öffnend

### Farbe:

16 Standardfarben  
weitere Farben laut Preisliste

### Design Markentürbänder:

3 Stück 2-teilige Markentürbänder

### Schloss:

3-fach Verriegelung aus Edelstahl mit verstellbaren Einzelschließkästen

### Profilylinder:

KABA-Sicherheitszylinder, 5 Wendeschlüssel



### Innendrücker:

Innendrücker mit Langschild

### Außengriff:

aus Edelstahl laut Abbildung

### Verglasung:

Laut Beschreibung mit Verbund-sicherheitsglas als Wärmeschutzglas. Zusätzlich sind die Standardgläser Gotik weiß, Parsol grau, Klarglas und Satinato ohne Mehrpreis möglich. Alle anderen Verglasungen lt. Hauptpreisliste.




## Glasumrahmung innen



PLUSline-Zierrahmen



CLASSICline-Zierrahmen



Aluminium



Edelsthaloptik


## Türen aus der Serie „Baseline 3+ RC2“

verfügen über die Sicherheitsanforderungen nach RC 2. Diese sind mit dem Sicherheitsglas Safe-Protect-High-Therm ausgestattet. Zudem sind diese Modelle flächenbündig, innen und außen beidseitig flügelüberdeckend.

### Sicherheitstechnik wirkt

Mehr als ein Drittel aller Einbrüche scheitert durch gut gesicherte Häuser oder Wohnungen und eine aufmerksame Nachbarschaft.

KOMPotherm® ist Partner der Initiative der Kriminalpolizei K-Einbruch und zertifizierter Hersteller für einbruchhemmende Haustüren nach DIN EN 1627, gelistet im Verzeichnis der Kriminalpolizei. KOMPotherm® ist **PfB CERT**-zertifiziert und fremdüberwacht.



Weitere Infos unter [www.k-einbruch.de](http://www.k-einbruch.de)

# Innovation macht's möglich

Mit der Softwarelösung KOMPOsoft® begeistern unsere Handelspartner alle Bauherren durch individuelle, fotorealistische Visualisierungen der Haustüren und transparente Kalkulationen. Lassen Sie sich von den technischen Möglichkeiten der digitalen Simulation faszinieren und sehen Sie **LIVE**, wie Ihre Traum-Haustür später bei Ihnen zuhause aussehen wird.



Kundenfoto



mit KOMPOsoft®



mit KOMPOsoft®

## Individualität

### Bringen Sie Farbe ins Spiel

### 16 Standardfarben zur individuellen Gestaltung ohne Aufpreis

Sie können die Farbgestaltung Ihrer KOMPotherm® Traumhaustür mit 16 Standardfarben ohne Aufpreis frei gestalten. Auch die Mehrfarbigkeit, wie zum Beispiel außen eine andere Farbe als auf der Innenseite, erhalten Sie ohne Mehrpreis.



RAL 3004 matt Purpurrot



RAL 5011 matt Stahlblau



RAL 6009 matt Tannengrün



RAL 7016 matt Anthrazitgrau



0683-7016 Anthrazitgrau Feinstruktur



0684-7040 Fenstergrau Feinstruktur



0703 DB 703 Eisenglimmer



0396 DB 703 Metallic Feinstruktur



RAL 8007 matt Rehbraun



RAL 8016 matt Mahagonibraun




0800 Tiefbraun Feinstruktur



RAL 9001 matt Cremeweiß




RAL 9006 matt Weißaluminium



RAL 9007 matt Graualuminium



RAL 9016 seidenglanz Verkehrsweiß



0673 Silbergrau Feinstruktur



# Alles im Griff mit unseren Griff-Highlights

## Edelstahl Griffstangen

Länge  
600 mm 800 mm 1000 mm 1200 mm



Nr. 24766

Nr. 24768

Nr. 24770

Nr. 24772



Nr. 22109



Nr. 24458

## Digitaler Türspion | Kamera



Edelstahl Rundrohr 30 x 1200 mm mit integrierter Mini-Digitalkamera. Auf der Innenseite mit Farb-LCD-Monitor. Für den Betrieb werden 4 Stück AAA-Batterien benötigt (Im Lieferumfang enthalten).

Art.-Nr. 14670

## Automatisch verriegelt



## KOMPO-Safe

Selbstverriegelndes Fünfpunktschloss mit Tagesfunktion. Beim Zuziehen der Haustür werden automatisch zwei Fallenriegel 20 mm und zwei Haken ausgefahren. Art.-Nr. 11365

Optional mit integriertem Sperrbügel-schloss aus Edelstahl zur Spaltöffnung des Flügels.

Art.-Nr. 11366

# Zubehör


## Das gewisse Extra für Sie und Ihre KOMPOtherm® Haustür

### KOtherm 96 – Ihr zusätzliches Plus an Wärmedämmung

Die Therm-Profilserie besticht durch beste Werte in punkto Wärmeschutz. Hier können gesamt  $U_d$ -Werte ab  $0,6 \text{ W/m}^2\text{-k}$  erreicht werden.

#### KOtherm 96

- Innen flächiger Flügel
- 3 Dichtungsebenen
- Vollständig umlaufendes Mitteldichtungssystem zur Trennung der Innen- und Außenkammer im Falzbereich
- Flügelbautiefe 96 mm
- Automatisch absenkbare Bodendichtung



### KOMPO-Safe-Qscan – Fingerscanner-Set



#### Die KOMPO-Safe-Qscan Merkmale

- Komfortables Fingerscan-Basissystem
- Biometrische Erkennung mit automatischer Lernfunktion
- Ausgelegt für bis zu 50 Nutzerinnen und Nutzer
- Selbstständige Türverriegelung nach jedem Zuziehen
- Integriertes Schaltnetzteil zum Anschluss an 230 Volt Stromnetz
- Öffnung per Schlüssel und Innendrücker jederzeit möglich
- 3 mm flache Abdeckblende aus Edelstahl
- Kein Anschluss von z. B. Alarmanlagen, Fremdüberwachungen möglich

#### Selbstverriegelndes Fünfpunktschloss

Beim Zuziehen der Haustür werden automatisch zwei Fallenriegel 20 mm und zwei Haken ausgefahren. Die Entriegelung des Schlosses erfolgt über einen Motorantrieb oder den Innendrücker.

Art.-Nr. 14270





Aluminium  
Haustüren  
der Extraklasse

# Vom Haustürtraum zur Traumhaustür

Eine Idee setzt sich durch, sie heißt: **KOMPotherm®**.

Geben Sie Ihrem Hauseingang neue Akzente und ein unverwechselbares Äußeres mit einer KOMPotherm® Haustür.

Was wir hier nur bildlich präsentieren konnten, zeigt Ihnen Ihr KOMPotherm® Fachhändler in natura. Er bietet Ihnen die Gelegenheit, sich selbst von den Vorzügen und der Qualität zu überzeugen.



Kompositionen  
aus Aluminium  
und Glas